

# T3百变猫盒拼接款保修卡打样文件

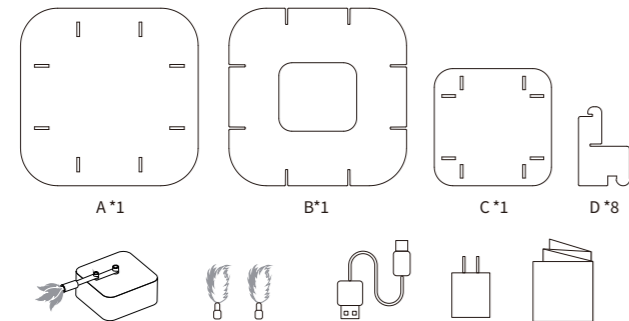
尺寸:100X100mm

材质:128g双铜纸打样

工艺:四色印刷(双面印刷)\两折

100mm

- ◇ 内容物 ◇
- ・A板 × 1枚
  - ・B板 × 1枚
  - ・C板 × 1枚
  - ・D板 × 8枚
  - ・本体モーター
  - ・替え羽 × 2枚
  - ・USBコード(45cm)
  - ・USBアダプター
  - ・ユーザーマニュアル(保証書付)



品名	パンチザキャット/うちのごエレクトリック 自動猫じゃらし		
寸法	H85×W190×D190 mm	重量	270 g
材質	ABS樹脂、段ボール	入力	5V/1A マイクロUSB
バッテリー	3.7V 900mAh		

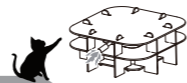


遊んでるあいだは 目を離さないでね!

ひっくり返っても大丈夫!  
羽根は回り続けるよ!

遊び終わったら片付けよう!

羽根がボロボロになったら取替えてね!



100mm

## ◇ ご使用にあたって ◇

本書は本製品の機能を安全にお使いいただくためのガイドラインです。本書の記載に沿わない使用方法による故障は限定保証の対象外となります。

ご使用前にすべての指示内容をお読みいただき、正しくお使いのうえ、いつでも見ることができるよう大切に保管してください。

本製品はご一般家庭の屋内使用のみを対象としています。

ここに示した留意事項は、製品を安全に正しくお使いいただき、あなたやあなたの大切なペット、及び他の人々への危害や損害を未然に防止するためのものです。安全に関する重要な内容ですので、必ず守ってください。

本製品には1年間の限定保証が付帯しています。補償範囲は限定されています。詳しくは保証書をご覧ください。

- ⊘ 禁止の行為であることを告げるものです。
- ⊙ 行為を規制したり指示する内容を告げるものです。

**注意** この表示を無視して、誤った取り扱いをすると、人が傷害を負う可能性が想定される内容または物的損害の発生が想定される内容を示しています。

⊙ ペットや子供が、本体やパーツを噛んだり飲み込んだりしないよう気をつけてください。破損の有無を定期的にチェックしてください。

**警告** この表示を無視して、誤った取り扱いをすると、人やペットが、死亡または重傷を負う可能性が想定される内容を示しています。

**本製品について**  
本製品は猫専用の自動猫じゃらしです。本来の使用目的以外には使用しないでください。アタッチメントに音が聞かない猫や、アタッチメントを飲み込んでしまう猫にはこの猫おもちゃは使用しないでください。

**高温で洗浄と乾燥をしない**  
40℃以上の液体で、羽根や替え羽を洗わないでください。食器洗浄機や食器乾燥機にかけないでください。

**設置場所について**  
ご家庭の室内で、床のみでご使用ください。転倒するおそれがありますので、人が通るには設置しないでください。

**テーブルやカウンターなどの高い場所で使用しないでください。**  
感電のおそれがありますので、浴槽やシンクに落ちるおそれのある場所には本製品を置かないでください。

**本体の上には物を置かない**  
猫おもちゃ本体の上には物を置かず、何も無い状態にしてください。

**環境について**  
外気にさらされる場所や摂氏4℃以下になる環境に保管したり設置したりしないでください。

**感電防止**  
感電のおそれがありますので、羽根・替え羽以外の部品や本体を、水またはそれ以外の液体に浸さないでください。

**分解の禁止**  
この取扱説明書で説明されている以外の部分には分解しないでください。

**電源プラグ・コードについて**  
充電中以外は本体にコードを差し結ばないでください。プラグを抜く際にはアダプター部分を持って引き抜いてください。

**故障した場合**  
電源コードやプラグが壊れている、正常に動かない、あるいは故障などの状況が見られる場合は、本製品を動作させたり、ご自身で修理したりしないでください。詳細に関してはカスタマーサポートまでお問い合わせください。

**メーカー推奨品について**  
メーカーが推奨あるいは販売する付属品のみを使用してください。

**梱包材は適切に処分する**  
窒息のおそれがありますので、包装に使われているポリ袋はお子さんやペットの近くに置かないでください。

**目を離さなければいけないとき**  
本製品から目を離さなければいけないときは、かならず本製品を、ペットや子供の手の届かないところにしまってください。

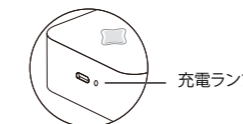
**動作チェックをする**  
設置が完了したら試運転を行ってください。おもちゃが適切に動作しているか定期的に検査し、摩耗または破損していると思われる場合はすぐに廃棄してください。

100mm


100mm

## ◇ 組み立て方 ◇

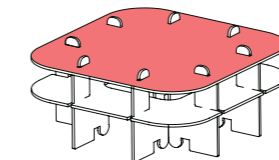
①開封後、USB充電コードでモーターの充電をしてください。約30分で充電が完了し充電ランプが緑色に点灯します。※充電完了後1日50分程度使用した場合約10日間動きます。



②B板の切り込みにD板を図のように差し込んでください。D板の上下に注意してください。

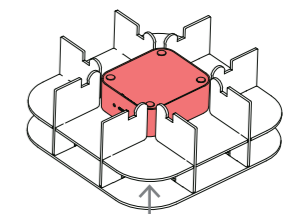


③A板を図のように乗せて、D板を押し出します。※絵柄のあるほうが上です。



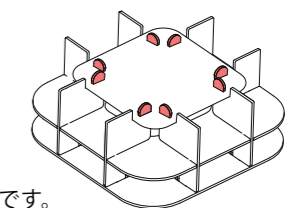
④しっかり押し出したら、本体をひっくり返します。このとき板Aが外れてしまえばいいは、D板とA板が噛み合っていない。③に戻って確認してください。

⑤モーターを本体に設置します。電源ボタンは板Aの側にあります。



こちら側に電源ボタンがある状態です

⑥板Cを乗せて、D板を押し出します。



⑦本体をひっくり返して、組み立て完了です。

## パンチザキャット 製品保証規定

- 1本体についてご購入日から365日間の製品保証をいたします。
- 2保証期間内であっても以下のような場合には、有償での対応となりますのでご了承ください。
  - ①誤ったご使用方法、および、改造や不当な修理による故障および損傷、それに準ずる行為。
  - ②お買い上げ後の落下などによる故障や損傷。
  - ③火災や水害、地震、落雷、その他災害、異常気象や落雷による電力の逆流などによる故障や損傷。
  - ④保証書に必要事項の記載がされていない場合。
    - ※インターネットでの購入の場合はご購入店舗名、購入日、受注番号の記載と発送メールの控えが必要です。
- 3本製品保証内容は日本国内においてのみ有効です。
- 4本製品保証は本製品の機能性能を保証する物です。誤った使用方法、万が一、本製品の故障等により起こった不具合によるお客様の損害等を補償するものではありません。

## 自動猫じゃらし パンチザキャット 保証書

受注番号	型 式		GCT01
購入日	保証期間	購入日より起算して365日間	
お名前※	電話番号※		
ご住所※			
販売元	〒670-0955 兵庫県姫路市安田4丁目42-13-3F 株式会社アクセスライン		
販売店	販売店のレシートがある場合は、こちらに張り付ける等、保管をお願いします。		

※印欄に記入のない場合は無効となりますので必ず記入の有無をご確認ください。もし、記入がない場合には直ちに買い上げ販売店にお申し出ください。本書は再発行いたしませんので、紛失しないよう大切に保管してください。

<困ったときは…カスタマーサービス>  
MAIL: support@petelect.jp  
TEL: 050-5490-8060  
URL: https://petelect.jp/contact-2/gct01/



自動猫じゃらし  
PUNCH・THE・CAT

本書は保証書付きです。  
大切に保管して  
必要なお読みください。

ペット家電専門  
うちのごエレクトリック  
UCHINOKO ELECTRIC

販売元  
株式会社アクセスライン